



UNIVERSIDAD AUTÓNOMA  
DE NAYARIT



Tepic, Nayarit; a 30 de octubre de 2020

**LIC. SALVADOR CABRERA CORNEJO**  
**ENCARGADO POR MINISTERIO DE LA LEY**  
**DEL DESPACHO DE LA AUDITORÍA SUPERIOR**  
**DEL ESTADO DE NAYARIT**

**ACUSE**

Mediante el presente, remito a usted el Informe de Avance de Gestión Financiera, correspondiente al tercer trimestre del ejercicio 2020, de conformidad con lo establecido en el artículo 31, apartado B de la Ley de Fiscalización y Rendición de Cuentas del Estado de Nayarit:

- I. El flujo contable de ingresos y egresos del trimestre del que se informe.
- II. El avance del cumplimiento de los programas con base en los indicadores aprobados en el Presupuesto de Egresos correspondiente.
- III. Tratándose de los balances presupuestarios de recursos disponibles negativos, a que hace referencia la Ley de Disciplina Financiera de las Entidades Federativas y los Municipios, contendrá el avance de las acciones tendientes a recuperar el presupuesto sostenible de recursos disponibles.
- IV. El número, nombre y ubicación de las obras y acciones realizadas, indicando la inversión aprobada, los recursos ejercidos, y los saldos generados; así como el avance físico y financiero de cada uno de ellas.
- V. En caso de aumento o creación de gasto al presupuesto de egresos, revelará la fuente de ingresos con la que se haya pagado el nuevo gasto, distinguiendo el gasto etiquetado y no etiquetado.
- VI. La información detallada de cada financiamiento u obligación contraída por los entes públicos, incluyendo como mínimo, el importe, tasa, plazo, comisiones y demás accesorios pactados.
- VII. La información detallada de las obligaciones a corto plazo contraídas en los términos del Capítulo II, Título Tercero, de la Ley de Disciplina Financiera de las Entidades Federativas y los Municipios, incluyendo por lo menos importe, tasas, plazo, comisiones y cualquier costo relacionado. Adicionalmente, deberá incluir la tasa efectiva de las Obligaciones a corto plazo a que hace referencia el artículo 26, fracción IV, de la Ley en cita, calculada conforme a la metodología que para tal efecto emita la Secretaría de Hacienda y Crédito Público. VIII. Incluir la información relativa al cumplimiento de los convenios en materia de Deuda Estatal Garantizada.

Adicionalmente, se incluye el contenido presentado en archivo digital.

Sin mas por el momento, a provecho la ocasión para saludarlo.


**ATENTAMENTE**

**“POR LO NUESTRO A LO UNIVERSAL”**

**MTRO. JORGE IGNACIO PEÑA GONZÁLEZ**

**RECTOR**

UNIVERSIDAD AUTÓNOMA  
DE NAYARIT



**RECTORÍA**



Rectoría

Torre de Rectoría, 4to Piso  
Ciudad de la Cultura “Amado Nervo”  
C.P. 63000 Tepic; Nayarit

(311) 211-88-01

rector@uan.edu.mx



**ASEN**

AUDITORIA SUPERIOR  
DEL ESTADO DE NAYARIT

PODER LEGISLATIVO

**Acuse de Recibo**

El **30 de octubre de 2020** el Auditoría Superior del Estado de Nayarit recibió de la **Universidad Autónoma de Nayarit** un documento que alude al **Avance de Gestión Financiera- Tercer Trimestre** correspondiente al ejercicio fiscal **2020**

Que contiene:

Dependencia	Entregó
AVANCE DE GESTION FINANCIERA	Si

La presente documentación se recibe a reserva de verificar que su contenido y forma se apege con lo que, para el efecto establece la Ley de Fiscalización y Rendición de Cuentas del Estado de Nayarit y demás normativa aplicable.

Recibió por la Oficialía de Partes





UNIVERSIDAD AUTÓNOMA  
DE NAYARIT

"Por lo Nuestro  
a lo Universal"

# UNIVERSIDAD AUTONOMA DE NAYARIT

AVANCE DE GESTIÓN  
FINANCIERA  
TERCER TRIMESTRE 2020







UNIVERSIDAD AUTONOMA DE NAYARIT  
ESTADO DE NAYARIT  
Estado de Flujos de Efectivo  
Del 01/ene/2020 Al 30/sep./2020

Usu: ximena  
Rep: rptEstadoFlujosEfectivo

Fecha y hora de Impresión | 19/oct./2020  
04:54 p. m.

Concepto	2020	2019
<b>FLUJOS DE EFECTIVO DE LAS ACTIVIDADES DE OPERACIÓN</b>		
<b>ORIGEN</b>		
	\$1,750,980,563.67	\$2,565,006,046.96
IMPUESTOS	\$126,667.68	\$155,416.21
PRODUCTOS	\$207,351.63	\$2,390,078.73
INGRESOS POR VENTA DE BIENES Y PRESTACIÓN DE SERVICIOS	\$33,666,927.13	\$112,135,221.22
PARTICIPACIONES, APORTACIONES, CONVENIOS, INCENTIVOS DERIVADOS DE LA COLABORACIÓN FISCAL Y FONDOS DISTINTOS DE APORTACIONES	\$6,460,190.76	\$46,824,364.73
TRANSFERENCIAS, ASIGNACIONES, SUBSIDIOS Y SUBVENCIONES, Y PENSIONES Y JUBILACIONES	\$1,710,519,426.47	\$2,403,500,966.07
<b>APLICACIÓN</b>		
	\$1,810,015,986.56	\$2,457,058,220.58
SERVICIOS PERSONALES	\$1,241,631,732.51	\$1,484,289,989.54
MATERIALES Y SUMINISTROS	\$8,752,212.60	\$42,462,397.72
SERVICIOS GENERALES	\$23,847,649.55	\$124,586,351.35
AYUDAS SOCIALES	\$8,337,840.36	\$24,165,742.96
PENSIONES Y JUBILACIONES	\$372,486,561.87	\$477,603,944.41
DONATIVOS	\$1,734,667.70	\$8,261,703.23
OTRAS APLICACIONES DE OPERACIÓN	\$153,225,321.97	\$295,688,091.37
<b>FLUJOS NETOS DE EFECTIVO POR ACTIVIDADES DE OPERACIÓN</b>	<b>-\$59,035,422.89</b>	<b>\$107,947,826.38</b>
<b>FLUJOS DE EFECTIVO DE LAS ACTIVIDADES DE INVERSIÓN</b>		
<b>APLICACIÓN</b>		
	\$16,459,080.01	\$74,784,663.01
BIENES INMUEBLES, INFRAESTRUCTURA Y CONSTRUCCIONES EN PROCESO	\$7,910,552.81	\$55,078,162.04
BIENES MUEBLES	\$8,102,705.70	\$19,258,209.91
OTRAS APLICACIONES DE INVERSIÓN	\$445,821.50	\$448,291.06
<b>FLUJOS NETOS DE EFECTIVO POR ACTIVIDADES DE INVERSIÓN</b>	<b>-\$16,459,080.01</b>	<b>-\$74,784,663.01</b>
<b>FLUJO DE EFECTIVO DE LAS ACTIVIDADES DE FINANCIAMIENTO</b>		
<b>INCREMENTO/DISMINUCIÓN NETA EN EL EFECTIVO Y EQUIVALENTES AL EFECTIVO</b>	<b>-\$75,494,502.90</b>	<b>\$33,163,163.37</b>
EFECTIVO Y EQUIVALENTES AL EFECTIVO AL INICIO DEL EJERCICIO	\$167,292,291.08	\$134,129,127.71
EFECTIVO Y EQUIVALENTES AL EFECTIVO AL FINAL DEL EJERCICIO	\$91,797,788.18	\$167,292,291.08

"Bajo protesta de decir verdad declaramos que los Estados Financieros y sus notas, son razonablemente correctos y son responsabilidad del emisor".

MTRO. JORGE IGNACIO PEÑA GONZALEZ

RECTOR

MA. DINORA MEMLING RIVAS MARMOLEJO

DIRECTORA DE EGRESOS

MCA. XIMENA MEJIA MORENO

ENCARGADA DE CONTABILIDAD Y CUENTA  
PÚBLICA

MDH. MARTHA LIZBETH CASTRO TALAMANTES


SECRETARIA DE FINANZAS

MF. JUAN CARLOS MARISCAL HARO

DIRECTOR DE INGRESOS

**UNIVERSIDAD AUTÓNOMA DE NAYARIT**  
**CUMPLIMIENTO DE LOS PROGRAMAS CON BASE DE LOS INDICADORES APROBADOS**  
**DEL 01 DE ENERO AL 30 DE SEPTIEMBRE DE 2020**

PROYECTO	GASTO POR TRIMESTRE	% AVANCE	INDICADORES
Impuesto especial del 12% administrado por el patronato de la Universidad Autónoma de Nayarit 2020	6,167,610.69	8.49	Porcentaje de profesores de tiempo completo con posgrado. Porcentaje de profesores de tiempo completo que imparten tutorías.
Impuesto especial del 12% administrado por el patronato de la Universidad Autónoma de Nayarit Extraordinario 2019	2,229,800.25	17.30	Porcentaje de profesores de tiempo completo con posgrado. Porcentaje de profesores de tiempo completo que imparten tutorías.
Impuesto especial del 12% administrado por el patronato de la Universidad Autónoma de Nayarit 2019	2,576,914.77	3.31	Porcentaje de profesores de tiempo completo con posgrado. Porcentaje de profesores de tiempo completo que imparten tutorías.
Fondo de Aportaciones Múltiples Superior 2020	1,300,724.82	24.91	Porcentaje de profesores de tiempo completo con posgrado. Porcentaje de profesores de tiempo completo que imparten tutorías.
Fondo de Aportaciones Múltiples Media Superior 2020	0.00	0.00	Porcentaje de profesores de tiempo completo que imparten tutorías. Porcentaje de profesores de tiempo completo que imparten tutorías.
Fondo de Aportaciones Múltiples Remanente Superior 2019	1,493,579.30	67.30	Porcentaje de profesores de tiempo completo con posgrado. Porcentaje de profesores de tiempo completo que imparten tutorías.
Programa para la Inclusión y Equidad 2019	0.00	0.00	Porcentaje de profesores de tiempo completo con perfil deseable Porcentaje de profesores de tiempo completo con posgrado. Porcentaje de profesores de tiempo completo en el Sistema Nacional de Investigadores
Programa para el Desarrollo Profesional Docente de tipo superior PRODEP 2019	496,587.62	9.08	Porcentaje de profesores de tiempo completo con perfil deseable registrado en el PRODEP Porcentaje de profesores de tiempo completo con posgrado. Porcentaje de profesores de tiempo completo en el Sistema Nacional de Investigadores

  
M.D.H. MARTA LIZBETH CASTRO TALAMANTES  
SECRETARÍA DE FINANZAS Y ADMINISTRACIÓN

  
M.S.P. ERICK MARTÍN JIMÉNEZ GODOY  
SECRETARÍO DE PLANEACIÓN Y PROGRAMACIÓN

UNIVERSIDAD AUTONOMA DE NAYARIT (a)  
Balance Presupuestario - LDF  
Del 1 de Enero al 30 de Septiembre de 2020 (b)  
(PESOS)

Concepto (c)	Estimado/ Aprobado (d)	Devengado	Recaudado/ Pagado
<b>A. Ingresos Totales (A = A1+A2+A3)</b>	<b>1,940,908,530</b>	<b>1,726,909,409</b>	<b>1,726,909,409</b>
A1. Ingresos de Libre Disposición	191,168,221	109,919,350	109,919,350
A2. Transferencias Federales Etiquetadas	1,749,740,309	1,616,990,059	1,616,990,059
A3. Financiamiento Neto	0	0	0
<b>B. Egresos Presupuestarios<sup>1</sup> (B = B1+B2)</b>	<b>1,940,908,530</b>	<b>1,789,550,164</b>	<b>1,673,249,745</b>
B1. Gasto No Etiquetado (sin incluir Amortización de la Deuda Pública)	191,168,221	444,476,119	412,702,199
B2. Gasto Etiquetado (sin incluir Amortización de la Deuda Pública)	1,749,740,309	1,345,074,044	1,260,547,545
<b>C. Remanentes del Ejercicio Anterior (C = C1 + C2)</b>		<b>0</b>	<b>0</b>
C1. Remanentes de Ingresos de Libre Disposición aplicados en el periodo			
C2. Remanentes de Transferencias Federales Etiquetadas aplicados en el periodo			
<b>I. Balance Presupuestario (I = A - B + C)</b>	<b>0</b>	<b>-62,640,755</b>	<b>53,659,664</b>
<b>II. Balance Presupuestario sin Financiamiento Neto (II = I - A3)</b>	<b>0</b>	<b>-62,640,755</b>	<b>53,659,664</b>
<b>III. Balance Presupuestario sin Financiamiento Neto y sin Remanentes del Ejercicio Anterior (III = II - C)</b>	<b>0</b>	<b>-62,640,755</b>	<b>53,659,664</b>

Concepto	Aprobado	Devengado	Pagado
<b>E. Intereses, Comisiones y Gastos de la Deuda (E = E1+E2)</b>	<b>0</b>	<b>0</b>	<b>0</b>
E1. Intereses, Comisiones y Gastos de la Deuda con Gasto No Etiquetado			
E2. Intereses, Comisiones y Gastos de la Deuda con Gasto Etiquetado			
<b>IV. Balance Primario (IV = III - E)</b>	<b>0</b>	<b>-62,640,755</b>	<b>53,659,664</b>

Concepto	Estimado/ Aprobado	Devengado	Recaudado/ Pagado
<b>F. Financiamiento (F = F1 + F2)</b>	<b>0</b>	<b>0</b>	<b>0</b>
F1. Financiamiento con Fuente de Pago de Ingresos de Libre Disposición			
F2. Financiamiento con Fuente de Pago de Transferencias Federales Etiquetadas			
<b>G. Amortización de la Deuda (G = G1 + G2)</b>	<b>0</b>	<b>0</b>	<b>0</b>
G1. Amortización de la Deuda Pública con Gasto No Etiquetado			
G2. Amortización de la Deuda Pública con Gasto Etiquetado			
<b>A3. Financiamiento Neto (A3 = F - G)</b>	<b>0</b>	<b>0</b>	<b>0</b>

Concepto	Estimado/ Aprobado	Devengado	Recaudado/ Pagado
<b>A1. Ingresos de Libre Disposición</b>	<b>191,168,221</b>	<b>109,919,350</b>	<b>109,919,350</b>
<b>A3.1 Financiamiento Neto con Fuente de Pago de Ingresos de Libre Disposición (A3.1 = F1 - G1)</b>	<b>0</b>	<b>0</b>	<b>0</b>
F1. Financiamiento con Fuente de Pago de Ingresos de Libre Disposición	0	0	0
G1. Amortización de la Deuda Pública con Gasto No Etiquetado	0	0	0
<b>B1. Gasto No Etiquetado (sin incluir Amortización de la Deuda Pública)</b>	<b>191,168,221</b>	<b>444,476,119</b>	<b>412,702,199</b>
<b>C1. Remanentes de Ingresos de Libre Disposición aplicados en el periodo</b>		<b>0</b>	<b>0</b>
<b>V. Balance Presupuestario de Recursos Disponibles (V = A1 + A3.1 - B1 + C1)</b>	<b>0</b>	<b>-334,556,769</b>	<b>-302,782,849</b>
<b>VI. Balance Presupuestario de Recursos Disponibles sin Financiamiento Neto (VI = V - A3.1)</b>	<b>0</b>	<b>-334,556,769</b>	<b>-302,782,849</b>




Concepto	Estimado/ Aprobado	Devengado	Recaudado/ Pagado
A2. Transferencias Federales Etiquetadas	1,749,740,309	1,616,990,059	1,616,990,059
A3.2 Financiamiento Neto con Fuente de Pago de Transferencias Federales Etiquetadas (A3.2 = F2 - G2)	0	0	0
F2. Financiamiento con Fuente de Pago de Transferencias Federales Etiquetadas	0	0	0
G2. Amortización de la Deuda Pública con Gasto Etiquetado	0	0	0
B2. Gasto Etiquetado (sin incluir Amortización de la Deuda Pública)	1,749,740,309	1,345,074,044	1,260,547,545
C2. Remanentes de Transferencias Federales Etiquetadas aplicados en el periodo		0	0
VII. Balance Presupuestario de Recursos Etiquetados (VII = A2 + A3.2 - B2 + C2)	-0	271,916,014	356,442,513
VIII. Balance Presupuestario de Recursos Etiquetados sin Financiamiento Neto (VIII = VII - A3.2)	-0	271,916,014	356,442,513

**UNIVERSIDAD AUTONOMA DE NAYARIT**  
**RELACION DE LAS OBRAS Y ACCIONES REALIZADAS**  
**DEL 1 DE JULIO AL 30 DE SEPTIEMBRE DEL 2020**

NÚMERO DE LA OBRA	NOMBRE	UBICACIÓN DE OBRAS	ACCIONES REALIZADAS	MONTO CONTRATADO	RECURSOS DEVENGADOS
UAN-DRM-OP-026-2018	MANTENIMIENTO DE AULAS EN EDIFICIO A, EN LA UNIDAD ACADÉMICA PREPARATORIA No. 9, CCT 18UBH0023N; VILLA HIDALGO, SANTIAGO IXCUINTLA	UNIDAD ACADÉMICA PREPARATORIA NO. 09 DE VILLA HIDALGO	Mantenimiento de aulas	\$ 321,321.14	\$ 166,671.48
UAN-DRM-OP-029-2018	CONSTRUCCION DE CANCHA DE USOS MULTIPLES EN LA UNIDAD ACADÉMICA PREPARATORIA No. 1, CCT 18UBH0015E; TEPIC	CIUDAD DE LA CULTURA	Construcción de cancha de usos múltiples	\$ 943,371.25	\$ 500,396.42
UAN-DRM-OP-030-2018	MANTENIMIENTO EN AULAS DEL EDIFICIO A EN LA UNIDAD ACADÉMICA PREPARATORIA No. 7, CCT 18UBH0006X; COMPOSTELA	UNIDAD ACADÉMICA PREPARATORIA NO. 07 DE COMPOSTELA	Mantenimiento de aulas	\$ 214,583.45	\$ 103,990.23
UAN-DRM-OP-031-2018	CONSTRUCCION DE EXPLANADA CON CUBIERTA METÁLICA (1RA ETAPA) EN LA UNIDAD ACADÉMICA PREPARATORIA No. 13, CCT 18UBH0009U; TEPIC	CIUDAD DE LA CULTURA	Construcción de cancha de usos múltiples	\$ 213,108.00	\$ 63,932.40
UAN-DRM-OP-032-2018	MANTENIMIENTO DE AULAS EN LA UNIDAD ACADÉMICA PREPARATORIA No. 6, CCT 18UBH0020Q; IXTLAN DEL RIO	UNIDAD ACADÉMICA PREPARATORIA NO. 06 DE IXTLÁN DEL RÍO	Mantenimiento de aulas	\$ 208,830.60	\$ 203,464.82
UAN-DRM-OP-039-2018	REHABILITACION DE TECHUMBRE LIGERA METALICA EN TALLERES Y LABORATORIOS, CCT 18UBH0019A, TECUALA	UNIDAD ACADÉMICA PREPARATORIA NO. 04 TECUALA	Mantenimiento de laboratorios	\$ 214,166.67	\$ 120,447.46
UAN-DRM-OP-033-2018	REHABILITACION DE IMPERMEABILIZANTE EN LOSA DE AZOTEA Y PLAFONES DE LOSA DE CONCRETO EN EDIFICIO DE AULAS EN LA UNIDAD ACADÉMICA PREPARATORIA No. 8, CCT 18UBH0002A; AHUACATLAN	UNIDAD ACADÉMICA PREPARATORIA NO. 08 DE AHUACATLÁN	Impermeabilización de azotea y rehabilitación de losa	\$ 176,918.30	\$ 172,634.37



UAN-DRM-OP-022-2019	CONSTRUCCION DE EDIFICIO DE DOCENCIA UNIVERSITARIA (CONSTRUCCIÓN SUSTENTABLE) 4TA. ETAPA, CAMPUS CIUDAD DE LA CULTURA	DOCENCIA UNIVERSITARIA	Construcción de Edificio cuarta Etapa	\$ 9,510,367.49	\$ 9,598,996.01
UAN-DRM-OP-001-2020	CORREDOR UNIVERSITARIO, (REMODELACIÓN Y EQUIPAMIENTO)	CORREDOR UNIVERSITARIO	Corredor Universitario	\$ 2,191,594.68	\$ 2,191,040.84
UAN-DRM-OP-003-2020	EDIFICIO DE AULAS CONSTRUCCION DEL PRIMER NIVEL Y ESTRUCTURA DEL SEGUNDO NIVEL (SEGUNDA ETAPA) PARA LA LICENCIATURA EN NUTRICIÓN	UNIDAD ACADÉMICA DE NUTRICIÓN	Construcción de primer nivel	\$ 5,173,447.02	\$ 3,273,628.47
UAN-DRM-OP-004-2020	EQUIPAMIENTO Y REHABILITACIÓN PARA EL POZO PROFUNDO DE LA UNIDAD ACADÉMICA DE AGRICULTURA	UNIDAD ACADÉMICA DE AGRICULTURA	Equioamiento de Pozo Profundo	\$ 489,500.00	\$ 486,848.26
UAN-DRM-OP-005-2020	MANTENIMIENTO DEL EDIFICIO 1 (VENTANAS) UNIDAD ACADÉMICA DE CIENCIAS SOCIALES Y HUMANIDADES	UNIDAD ACADÉMICA DE CIENCIAS SOCIALES Y HUMANIDADES	Mantenimiento de Edificio	\$ 472,212.80	\$ 472,183.22
UAN-DRM-OP-006-2020	IMPERMEABILIZACIÓN DE AZOTEAS Y MARQUESINA EN EL PRIMER NIVEL DEL EDIFICIO CENNIT	EDIFICIO CENNIT	Impermeabilización de azotea	\$ 852,453.32	\$ 852,138.39
UAN-DRM-OP-007-2020	CONSTRUCCIÓN DE LA TECERA ETAPA CLINICA Y AULAS EN LA UNIDAD ACADEMICA DE ODONTOLOGÍA	UNIDAD ACADEMICA DE ODONTOLOGÍA	Construcción de tercer nivel	\$ 7,432,668.82	\$ 2,229,800.65
UAN-DRM-OP-008-2020	ESTUDIO DE MECÁNICA DE SUELOS Y LEVANTAMIENTO TOPOGRÁFICO PARA LA CONSTRUCCIÓN DE EDIFICIO DE TRES NIVELES EN LA UNIDAD ACADÉMICA DE TURISMO	UNIDAD ACADÉMICA DE TURISMO	Estudio de Mécanica de suelos	\$ 33,640.00	\$ -

  
 LIC. MARTHA LÍZBETH CASTRO TALAMANTES  
 SECRETARIA DE FINANZAS Y ADMINISTRACIÓN

  
 M. P. S. ERICK MARTÍN JIMENEZ GODOY  
 SECRETARIO DE PLANEACIÓN Y PROGRAMACIÓN

UNIVERSIDAD AUTÓNOMA DE NAYARIT  
 AUMENTO O CREACIÓN DE GASTOS AL PRESUPUESTO DE EGRESOS  
 DEL 01 DE JULIO AL 30 DE SEPTIEMBRE DE 2020

FUENTE DE INGRESO	GASTO APLICADO (ETIQUETADO O NO ETIQUETADO)	GASTO TOTAL
<b>NO HUBO EN EL PERIODO QUE SE INFORMA</b>		

MTRO. JORGE IGNACIO PEÑA GONZALEZ  
 RECTOR

MDH. MARTHA LIZBETH CASTRO TALAMANTES  
 SECRETARIA DE FINANZAS

MA. DINORA MEMLING RIVAS MARMOLEJO  
 DIRECTORA DE EGRESOS

MCA. XIMENA MEJIA MORENO  
 ENCARGADA DE CONTABILIDAD Y CUENTA PUBLICA

UNIVERSIDAD AUTÓNOMA DE NAYARIT  
 INFORMACIÓN DETALLADA DE FINANCIAMIENTO Y OBLIGACIONES CONTRAÍDAS  
 DEL 01 DE JULIO AL 30 DE SEPTIEMBRE DE 2020

TIPO DE CONVENIO	DESCRIPCIÓN	PLAZO
<b>NO HUBO EN EL PERIODO QUE SE INFORMA</b>		

MTRO. JORGE IGNACIO PEÑA GONZALEZ  
 RECTOR

MDH. MARTHA LIZBETH CASTRO TALAMANTES  
 SECRETARIA DE FINANZAS

MA. DINORA MEMLING RIVAS MARMOLEJO  
 DIRECTORA DE EGRESOS

MF. JUAN CARLOS MARISCAL HARO  
 DIRECTOR DE INGRESOS

MCA. XIMENA MEJIA MORENO  
 ENCARGADA DE CONTABILIDAD Y CUENTA  
 PUBLICA




UNIVERSIDAD AUTÓNOMA DE NAYARIT  
OBLIGACIONES CONTRAÍDAS A CORTO PLAZO  
DEL 01 DE JULIO AL 30 DE SEPTIEMBRE DE 2020

TIPO DE OBLIGACIÓN	ENTIDAD ACREEDORA	PLAZO	TASA DE INTERÉS
<b>NO HUBO EN EL PERIODO QUE SE INFORMA</b>			

  
MTRO. JORGE IGNACIO PEÑA GONZALEZ  
RECTOR

  
MDH. MARTHA LIZBETH CASTRO TALAMANTES  
SECRETARIA DE FINANZAS

  
MA. DINORA MEMLING RIVAS MARMOLEJO  
DIRECTORA DE EGRESOS

  
MCA. XIMENA MEJIA MORENO  
ENCARGADA DE CONTABILIDAD Y CUENTA PUBLICA